

**HUBUNGAN PENDAPATAN EKONOMI DAN STATUS BUDAYA
KELUARGA TERHADAP PERILAKU *PICKY EATER*
PADA ANAK USIA 4-5 TAHUN**

SKRIPSI



**Oleh:
TETTY PRADIKA PRIMA
NIM. 22104094**

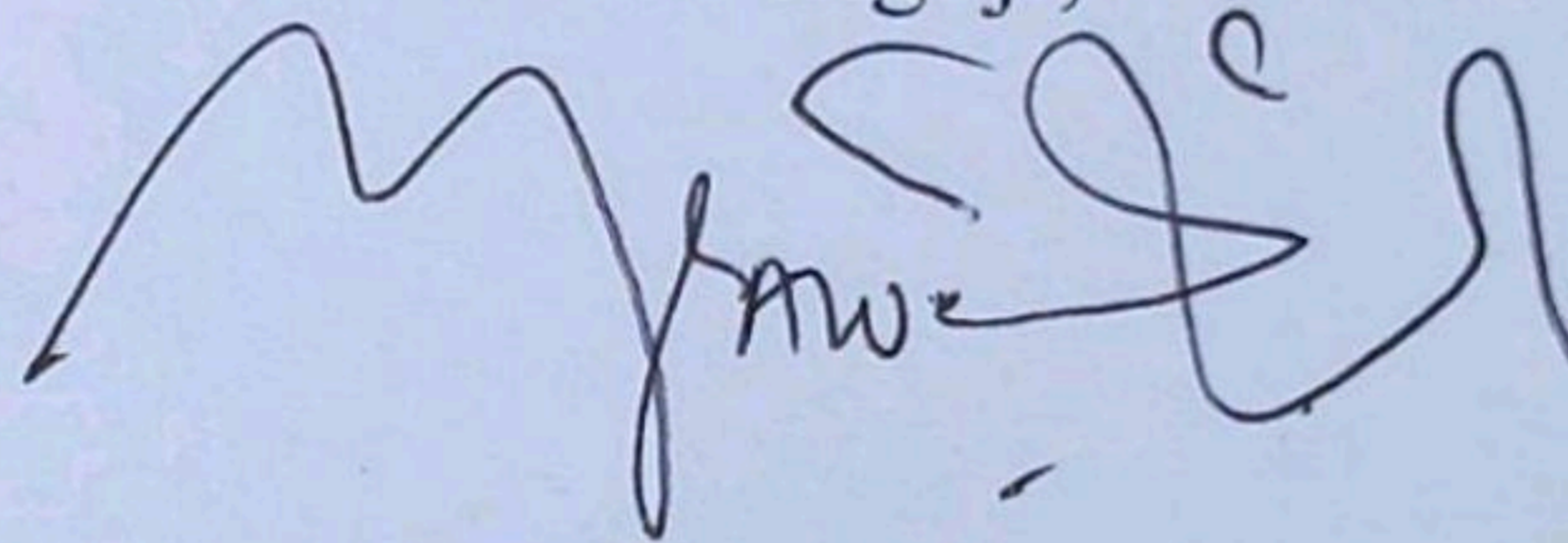
**PROGRAM STUDI KEBIDANAN PROGRAM SARJANA
FAKULTAS ILMU KESEHATAN
UNIVERSITAS dr. SOEBANDI
2024**

HALAMAN PENGESAHAN

Skripsi yang berjudul *Hubungan Pendapatan Ekonomi Dan Status Budaya Keluarga Terhadap Perilaku Picky Eater Pada Anak Usia 4-5 Tahun*, telah diuji dan disahkan oleh Dekan Fakultas Ilmu Kesehatan pada:


Nama : Tetty Pradika Prima
Nim : 22104094
Hari, Tanggal : Selasa, 06 Agustus 2024
Program Studi : Kebidanan Program Sarjana Fakultas Ilmu Kesehatan
Universitas dr. Soebandi.

Tim Penguji
Ketua Penguji,




Yuningsih, S.ST., M.Keb
NIDN. 0705068003

Penguji II



Asri Iman Sari, S.ST., M.Keb
NIDN. 0728069002

Penguji III



Dinar Perbawati, S.ST., M.Kes
NIDN. 0709059105

Mengesahkan,
Dekan Fakultas Ilmu Kesehatan,
Universitas dr. Soebandi



Al Nur Zannah, S.ST., M.Keb
NIDN. 0719128902

**HUBUNGAN PENDAPATAN EKONOMI DAN STATUS BUDAYA
KELUARGA TERHADAP PERILAKU *PICKY EATER*
PADA ANAK USIA 4-5 TAHUN**

***RELATIONSHIP BETWEEN ECONOMIC INCOME AND FAMILY
CULTURAL ON PICKY EATER BEHAVIOR IN CHILDREN
AGED 4-5 YEARS***

Tetty Pradika Prima^{1*}, Asri Iman Sari*, Dinar Perbawati*

¹Program Studi Kebidanan Program Sarjana, Fakultas Ilmu Kesehatan Universitas dr. Soebandi Jember,
e-mail: pradika.prima@gmail.com

*korespondensi Penulis: pradika.prima@gmail.com

Received:

Accepted:

Published

Abstrak

Latar belakang: Status gizi merupakan faktor utama dalam proses pertumbuhan dan perkembangan setiap anak, pada umumnya anak memiliki kecenderungan tidak memiliki keinginan untuk mencoba makanan baru, menghindari jenis makanan tertentu, hal ini disebut dengan *picky eater*; prevalensi *picky eater* di negara Singapura tahun 2019 sebesar 29,9%, di Indonesia sebesar 60,3%, hal ini mampu menyebabkan gizi anak tidak mampu terpenuhi dengan baik, serta berdampak terhadap pertumbuhan dan perkembangan anak. **Tujuan:** Menganalisis hubungan pendapatan ekonomi dan status budaya keluarga terhadap perilaku *picky eater* pada anak usia 4-5 tahun. **Metode:** Desain penelitian *korelasional*, dengan pendekatan *cross sectional*. Populasi seluruh ibu/wali yang memiliki anak dengan rentang usia 4-5 tahun di TK Raudlotul Jannah, jumlah populasi 98 orang. Teknik pengambilan sampel menggunakan *purposive sampling*, jumlah sampel 79 responden menggunakan rumus *slovin*, instrumen penelitian menggunakan kuesioner, analisis data menggunakan *uji Regresi Logistik Biner*. **Hasil:** Nilai signifikansi terhadap pendapatan ekonomi sebesar $0,048 < 0,05$, sedangkan status budaya nilai signifikansi $0,006 < 0,05$ dengan ketepatan klasifikasi 87,3% yang artinya ada hubungan pendapatan ekonomi dan status budaya keluarga terhadap perilaku *picky eater* pada anak usia 4-5 tahun. **Kesimpulan:** Ada hubungan pendapatan ekonomi dan status budaya keluarga terhadap perilaku *picky eater* pada anak usia 4-5 tahun.

Kata Kunci: pendapatan ekonomi, budaya, *picky eater*, usia 4-5 tahun, apras

Abstract

Background: Nutritional status is the main factor in the growth and development process of each child. In general, children have a tendency not to have the desire to try new foods, avoid certain types of food, this is called being a *picky eater*; the prevalence in Singapore 2019 is 29,9%, in Indonesia it is 60,3%, this can cause children's nutrition to not be fulfilled properly, as well as having an impact on children's growth and development. **Objective:** To analyze the relationship between economic income and family cultural status in *picky eater* behavior in children aged 4-5 years. **Method:** Correlational research design, with a *cross sectional* approach. The population of all mothers/guardians who have children aged 4-5 years in Raudlotul Jannah Kindergarten is the total population is 98 people. The sampling technique used *purposive sampling*, the sample size was 79 respondents using the *Slovin* formula, data collection used a questionnaire, data analysis used *Regression Logistic Byner* tests using the *SPSS* application. **Results:** The significant *p*-value = for economic income is $0,048 < 0,05$, while the significant *p*-value for cultural is $0,006 < 0,05$ with classification accuracy 87,3%, which means there is a relationship between economic income and family cultural status on *picky eater* behavior in children aged 4-5 years. **Conclusion:** There is a relationship between economic income and family cultural status in *picky eater* behavior in children aged 4-5 years.

Keywords: economic income, culture, *picky eater*, aged 4-5 years, pre school children